



STATISTIQUES DE L'ADOPTION INTERNATIONALE EN FRANCE EN 2018

Répartition géographique des adoptions.....	pages 1-2
Âge des enfants adoptés.....	pages 3-4
Répartition selon les types de procédures.....	page 5
Répartition par opérateurs et par pays.....	pages 6-7-8
Répartition des adoptions par des OAA.....	page 9
Répartition par pays et par opérateurs.....	page 10
Cartographie des adoptions par départements.....	page 11
Enfants adoptés présentant des besoins spécifiques (EBS).....	page 12
Proportions d'EBS dans les 10 premiers pays d'origine.....	page 13
Adoptions intrafamiliales.....	page 14

Chiffres consolidés au 12/02/2019



Mission de l'Adoption Internationale
Direction des Français à l'Étranger et de l'administration consulaire
Ministère de l'Europe et des Affaires étrangères
57, boulevard des Invalides
75700 Paris 07 SP

<https://www.diplomatie.gouv.fr/fr/adopter-a-l-etranger/>

ADOPTIONS INTERNATIONALES REALISEES EN FRANCE EN 2018

	Pays	2018
AFRIQUE	AFRIQUE DU SUD	4
	BENIN	2
	BURKINA FASO	19
	BURUNDI	3
	CAMEROUN	11
	CONGO-BRAZZA	26
	CONGO-RDC	28
	COTE D'IVOIRE	45
	ETHIOPIE	2
	GABON	2
	GHANA	2
	GUINEE	3
	GUINEE EQUATORIALE	1
	MADAGASCAR	22
	MALI	1
	NIGER	4
	NIGERIA	3
	SENEGAL	1
	TCHAD	2
	TOGO	8
TUNISIE	15	
		204
OCEANIE	VANUATU	2
		2

	Pays	2018
AMERIQUES	BRESIL	17
	CHILI	9
	COLOMBIE	53
	DOMINIQUE	1
	HAITI	61
	PEROU	8
	REP. DOMINICAINE	1
ASIE	CHINE	29
	COREE DU SUD	6
	INDE	26
	LAOS	3
	LIBAN	3
	PHILIPPINES	15
	SRI LANKA	4
	THAILANDE	42
	VIETNAM	50
		178
EUROPE	ARMENIE	2
	BULGARIE	29
	HONGRIE	10
	KAZAKHSTAN	2
	KOSOVO	1
	ROUMANIE	3
	RUSSIE	23
	SLOVAQUIE	3
	UKRAINE	8

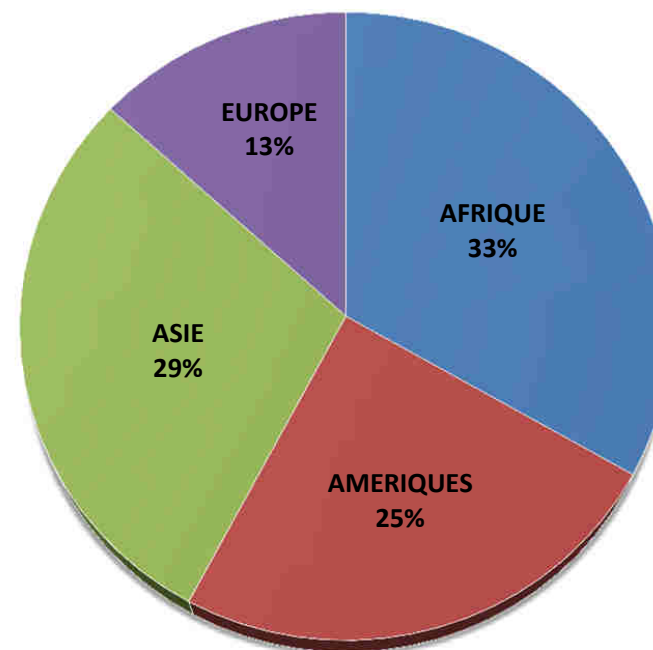
Continents	2018	2017	Evolution relative
Afrique	204	179	27,1%
Amériques	150	192	-12,8%
Asie	178	224	-11,3%
Europe	81	89	1,5%
Océanie	2	1	
Total général	615	685	-10,2%

Avant-propos :

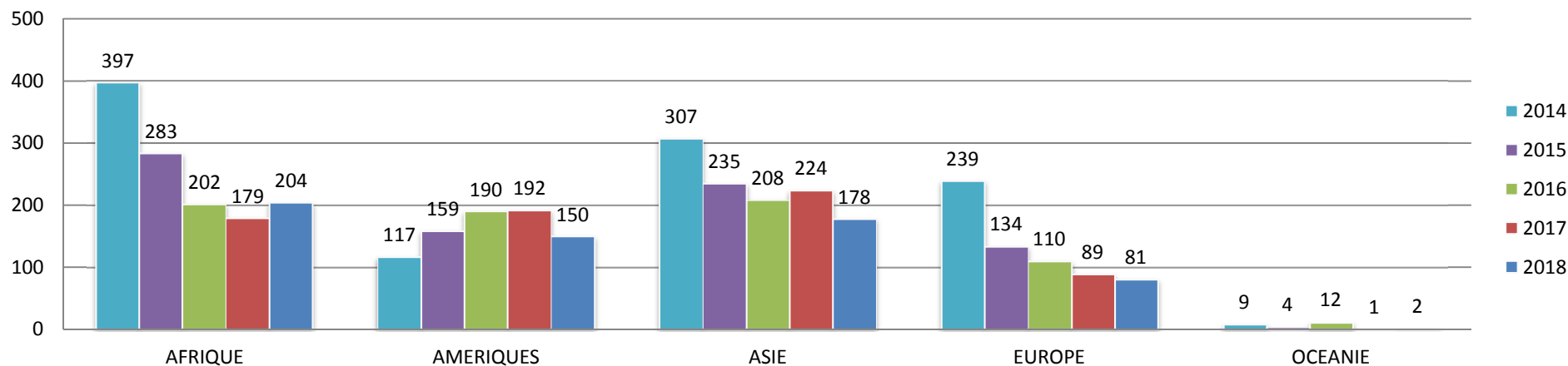
Les adoptions finalisées en 2018 dans des pays où l'adoption internationale est suspendue ou interdite relèvent de procédures engagées avant les **décisions de suspension ou d'interdiction**.

20 premiers pays d'origine				
Pays	2018	Part	2017	évolution 2017-2018
HAITI	61	9,9%	10,2%	-2,9%
COLOMBIE	53	8,6%	12,6%	-31,4%
VIETNAM	50	8,1%	13,9%	-41,4%
COTE D'IVOIRE	45	7,3%	5,8%	25,3%
THAILANDE	42	6,8%	6,3%	8,8%
CHINE	29	4,7%	5,0%	-5,0%
BULGARIE	29	4,7%	3,5%	34,6%
CONGO-RDC	28	4,6%	1,6%	183,5%
CONGO-BRAZZA	26	4,2%	3,2%	31,6%
INDE	26	4,2%	3,9%	7,3%
RUSSIE	23	3,7%	3,5%	6,7%
MADAGASCAR	22	3,6%	3,5%	2,1%
BURKINA FASO	19	3,1%	1,0%	202,3%
BRESIL	17	2,8%	2,5%	11,4%
PHILIPPINES	15	2,4%	2,2%	11,4%
TUNISIE	15	2,4%	2,0%	19,3%
CAMEROUN	11	1,8%	1,8%	2,1%
HONGRIE	10	1,6%	0,9%	85,6%
CHILI	9	1,5%	1,6%	-8,9%
UKRAINE	8	1,3%	0,6%	122,8%
Sous-total	538	87,5%		
Autre pays	77	12,5%		
Somme totale	615		685	

Origine géographique des enfants adoptés en 2018



Evolution des adoptions internationales depuis 2014



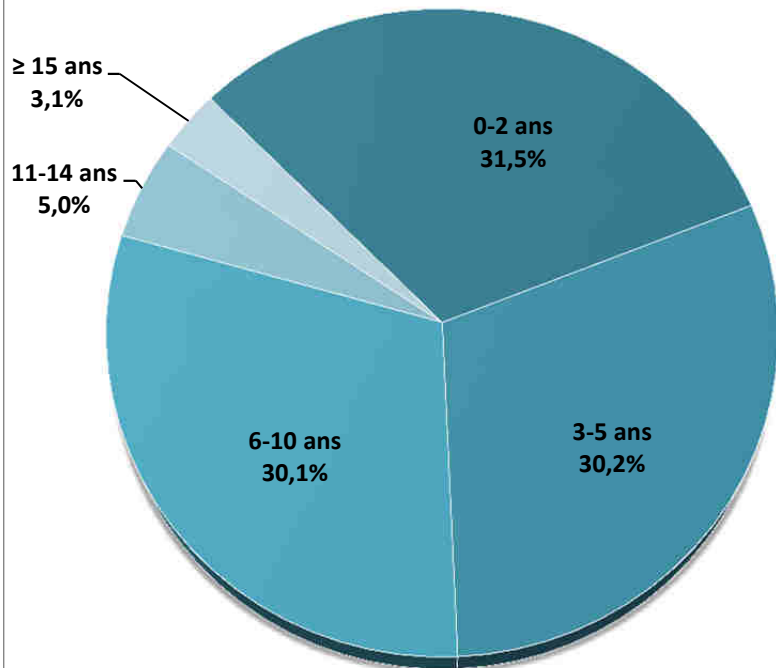
ÂGE DES ENFANTS ADOPTES EN 2018

Pays		0-2 ans	3-5 ans	6-10 ans	11-14 ans	≥ 15 ans	Totaux
AFRIQUE	AFRIQUE DU SUD		4				4
	BENIN		2				2
	BURKINA FASO	5	9	4	1		19
	BURUNDI		2	1			3
	CAMEROUN			5	2	4	11
	CONGO-BRAZZA	4	12	5	3	2	26
	CONGO-RDC		2	20	2	4	28
	COTE D'IVOIRE	15	5	14	5	6	45
	ETHIOPIE		1	1			2
	GABON	1				1	2
	GHANA			2			2
	GUINEE			1	1	1	3
	GUINEE EQUATORIALE			1			1
	MADAGASCAR	11	4	5	2		22
	MALI	1					1
	NIGER	3	1				4
	NIGERIA	2		1			3
	SENEGAL		1				1
	TCHAD	1				1	2
	TOGO	5		2	1		8
TUNISIE	12	2	1			15	
		60	45	63	17	19	204
AMERIQUES	BRESIL	1	2	10	4		17
	CHILI	1	1	7			9
	COLOMBIE	9	17	23	4		53
	DOMINIQUE	1					1
	HAITI	10	32	19			61
	PEROU	2	4	2			8
	REP. DOMINICAINE	1					1
		25	56	61	8		150
ASIE	CHINE	19	9	1			29
	COREE DU SUD	6					6
	INDE	2	4	20			26
	LAOS		2	1			3
	LIBAN	1	2				3
	PHILIPPINES	3	9	2	1		15
	SRI LANKA	3	1				4
	THAILANDE	4	24	12	2		42
	VIETNAM	42	4	2	2		50
		80	55	38	5		178

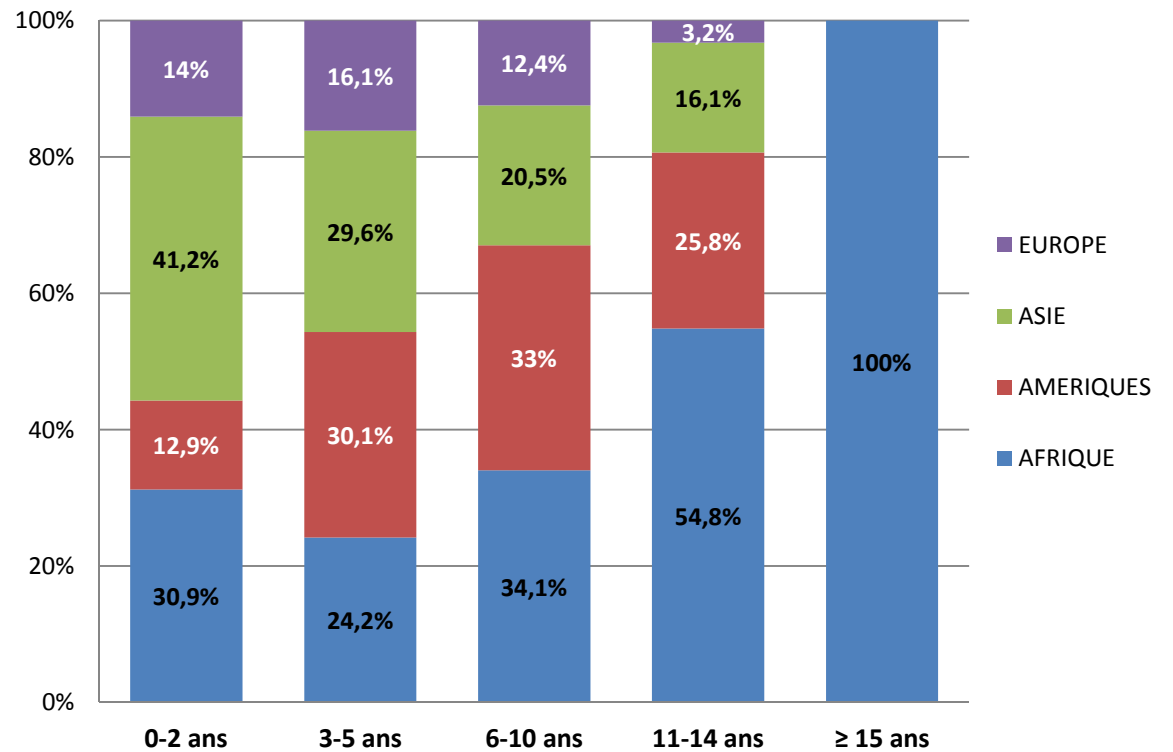
ÂGE DES ENFANTS ADOPTÉS EN 2018

EUROPE	ARMENIE	2				2
	BULGARIE	12	7	9	1	29
	HONGRIE	2	5	3		10
	KAZAKHSTAN	1		1		2
	KOSOVO		1			1
	ROUMANIE		2	1		3
	RUSSIE	5	11	7		23
	SLOVAQUIE		3			3
	UKRAÏNE	5	1	2		8
	27	30	23	1	81	
OCEANIE	VANUATU	2				2
		2				2
		194	186	185	31	19
						615

Âge des enfants adoptés en 2018



Répartition des origines des enfants par tranche d'âge



REPARTITION DES ADOPTIONS INTERNATIONALES EN 2018 PAR TYPE DE PROCEDURES

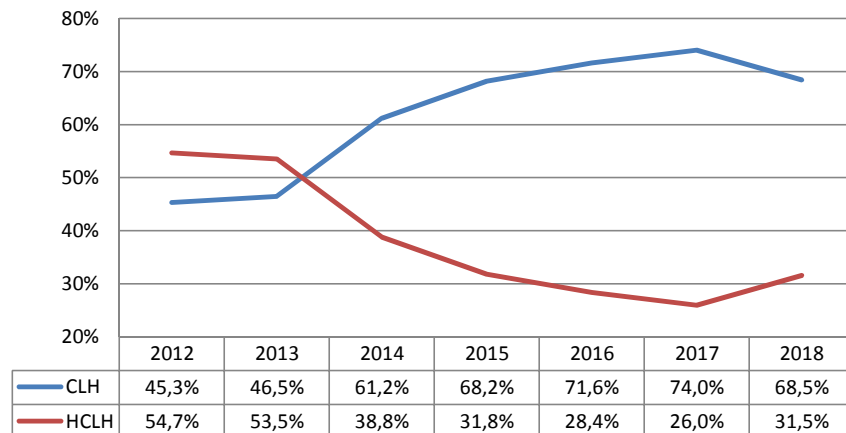
Procédures CLH	AFA	OAA	Cas particuliers	Totaux
AFRIQUE DU SUD		4		4
ARMENIE		1	1	2
BRESIL		17		17
BULGARIE	22	7		29
BURKINA FASO	4	15		19
BURUNDI		3		3
CHILI	5	4		9
CHINE	22	7		29
COLOMBIE	31	22		53
HAITI	4	57		61
HONGRIE	10			10
INDE		26		26
KAZAKHSTAN		2		2
MADAGASCAR	3	18	1	22
MALI	1			1
PEROU	8			8
PHILIPPINES	9	6		15
REP. DOMINICAINE			1	1
ROUMANIE	3			3
SLOVAQUIE		3		3
SRI LANKA	2	2		4
THAILANDE	8	34		42
TOGO	7	1		8
VIETNAM	6	44		50
Totaux CLH	145	273	3	421
	34,4%	64,8%	0,7%	68,5%

Procédures hors CLH	AFA	OAA	Cas particuliers	Totaux
BENIN			2	2
CAMEROUN			11	11
CONGO-BRAZZA		1	25	26
CONGO-RDC		18	10	28
COREE DU SUD		6		6
COTE D'IVOIRE		6	39	45
DOMINIQUE			1	1
ETHIOPIE		2		2
GABON			2	2
GHANA			2	2
GUINEE			3	3
GUINEE EQUATORIALE			1	1
KOSOVO			1	1
LAOS			3	3
LIBAN			3	3
NIGER		3	1	4
NIGERIA		2	1	3
RUSSIE	15	8		23
SENEGAL			1	1
TCHAD			2	2
TUNISIE			15	15
UKRAINE			8	8
VANUATU			2	2
Totaux HCLH	15	46	133	194
	7,7%	23,7%	68,6%	31,5%

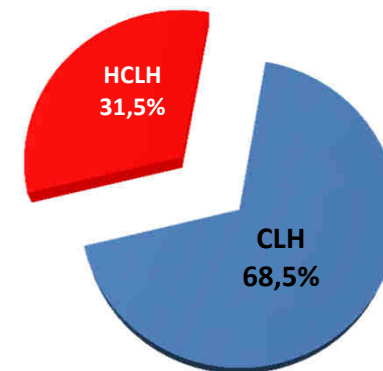
Les procédures réalisées en Côte d'Ivoire, au Ghana, au Sénégal, en Guinée et au Bénin restent considérées comme hors CLH car celles ayant abouti en 2018 ont été engagées avant la ratification de la CLH par ces pays.

Toutes procédures confondues	AFA	OAA	autres	Total
	160	319	136	615
	26,0%	51,9%	22,1%	

Evolution de la répartition entre procédures CLH ou Hors CLH



Répartition entre procédures CLH ou hors CLH en 2018



REPARTITION PAR OPERATEURS ET PAR PAYS

AGENCE FRANÇAISE DE L'ADOPTION			160
CLH	BULGARIE	22	
	BURKINA FASO	4	
	CHILI	5	
	CHINE	22	
	COLOMBIE	31	
	HAITI	4	
	HONGRIE	10	
	MADAGASCAR	3	
	MALI	1	
	PEROU	8	
	PHILIPPINES	9	
	ROUMANIE	3	
	SRI LANKA	2	
	THAILANDE	8	
	TOGO	7	
VIETNAM	6		
HCLH	RUSSIE	15	
ACCUEIL AUX ENFANTS DU MONDE			8
CLH	BURKINA FASO	4	
	MADAGASCAR	4	
ACCUEIL ET PARTAGE			6
CLH	HAITI	6	
AGIR POUR L'ENFANT			11
CLH	HAITI	11	
AYUDA			1
HCLH	BULGARIE	1	
LES AMIS DES ENFANTS DU MONDE			5
CLH	HAITI	2	
	PHILIPPINES	3	
ARC EN CIEL			11
CLH	COLOMBIE	11	
LA CAUSE			1
CLH	MADAGASCAR	1	
CHEMIN VERS L'ENFANT			20
CLH	AFRIQUE DU SUD	4	
	BURUNDI	3	
	HAITI	5	
HCLH	CONGO-RDC	8	

KASIH BUNDA FRANCE			4
CLH	BULGARIE	2	
	SRI LANKA	2	
LUMIERE DES ENFANTS			18
CLH	BURKINA FASO	4	
	COTE D'IVOIRE	5	
	MADAGASCAR	5	
	TOGO	1	
	HCLH	CONGO-BRAZZA	1
	NIGERIA	2	
MEDECINS DU MONDE			14
CLH	ARMENIE	1	
	BRESIL	1	
	BULGARIE	1	
	CHINE	1	
	COTE D'IVOIRE	1	
	HAITI	5	
	PHILIPPINES	3	
	VIETNAM	1	
ORCHIDEE ADOPTION			34
CLH	THAILANDE	34	
PAIDIA			3
HCLH	NIGER	3	
DE PAULINE A ANAELLE			6
HCLH	RUSSIE	6	
RAYON DE SOLEIL DE L'ENFANT ETRANGER			15
CLH	BULGARIE	3	
	CHINE	2	
	HAITI	4	
	HCLH	COREE DU SUD	6
RENAITRE			7
CLH	CHILI	4	
	COLOMBIE	3	
SOLIDARITE FRATERNITE			4
CLH	HAITI	4	
TI MALICE			6
CLH	HAITI	6	
VIVRE EN FAMILLE			10
HCLH	CONGO-RDC	10	

REPARTITION PAR OPERATEURS ET PAR PAYS

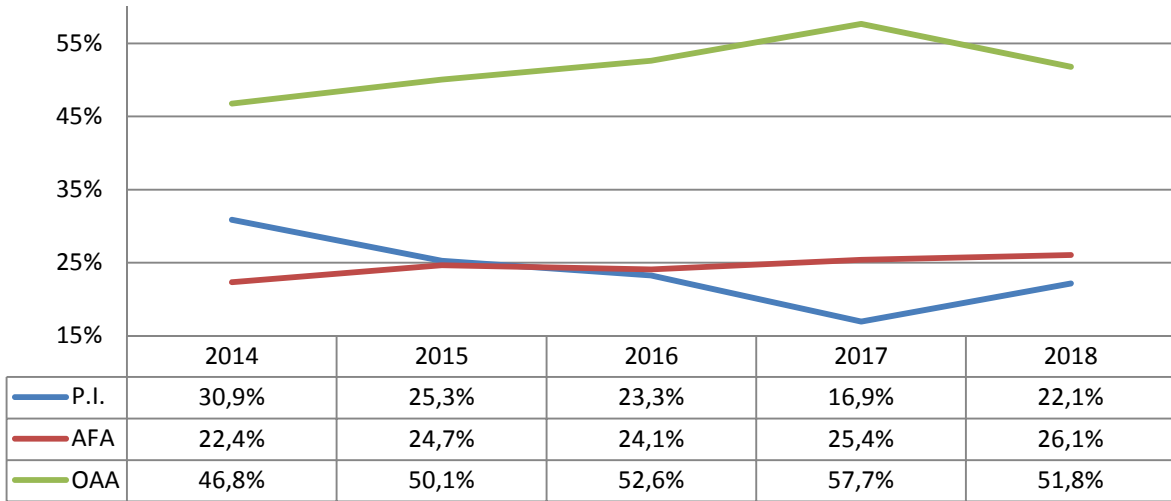
CHILDREN OF THE SUN			2
HCLH	ETHIOPIE		2
DESTINEES			14
CLH	SLOVAQUIE		3
	VIETNAM		11
DIAPHANIE			6
CLH	COLOMBIE		6
ENFANCE AVENIR			9
CLH	KAZAKHSTAN		2
	MADAGASCAR		2
	VIETNAM		3
HCLH	RUSSIE		2
LES ENFANTS DE L'ESPERANCE			23
CLH	INDE		23
LES ENFANTS DE REINE DE MISERICORDE			7
CLH	BURKINA FASO		7
ENFANTS DU MONDE-FRANCE			5
CLH	CHINE		1
	HAITI		4
FAMILLE ADOPTIVE FRANCAISE			1
CLH	CHINE		1
Total général			615

Cas particuliers			136
CLH	ARMENIE		1
	MADAGASCAR		1
	REP. DOMINICAINE		1
HCLH	BENIN		2
	CAMEROUN		11
	CONGO-BRAZZA		25
	CONGO-RDC		10
	COTE D'IVOIRE		39
	DOMINIQUE		1
	GABON		2
	GHANA		2
	GUINEE		3
	GUINEE EQUATORIALE		1
	KOSOVO		1
	LAOS		3
	LIBAN		3
	NIGER		1
	NIGERIA		1
	SENEGAL		1
	TCHAD		2
	TUNISIE		15
	UKRAINE		8
	VANUATU		2

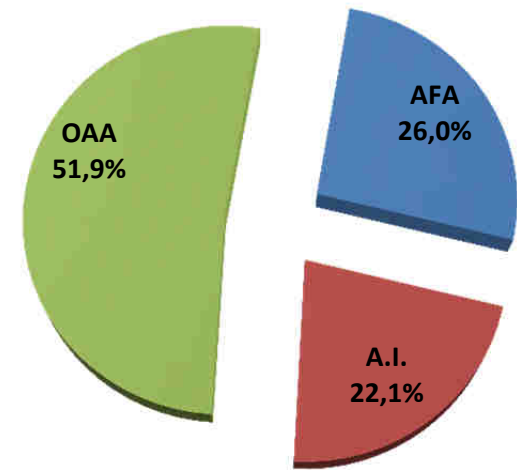
Répartition des 68 adoptions réalisées par les comités COFA en 2018

	Brésil	Chine	Colombie	Haïti	Inde	Madagascar	Pologne	Vietnam
Bordeaux			0					
Brive						6		
Cognac	16							14
Lille				0				
Lyon			2	10				
Marseille		2			3			15
Montauban							0	
Part COFA dans le pays	94%	7%	4%	16%	12%	27%	0%	58%

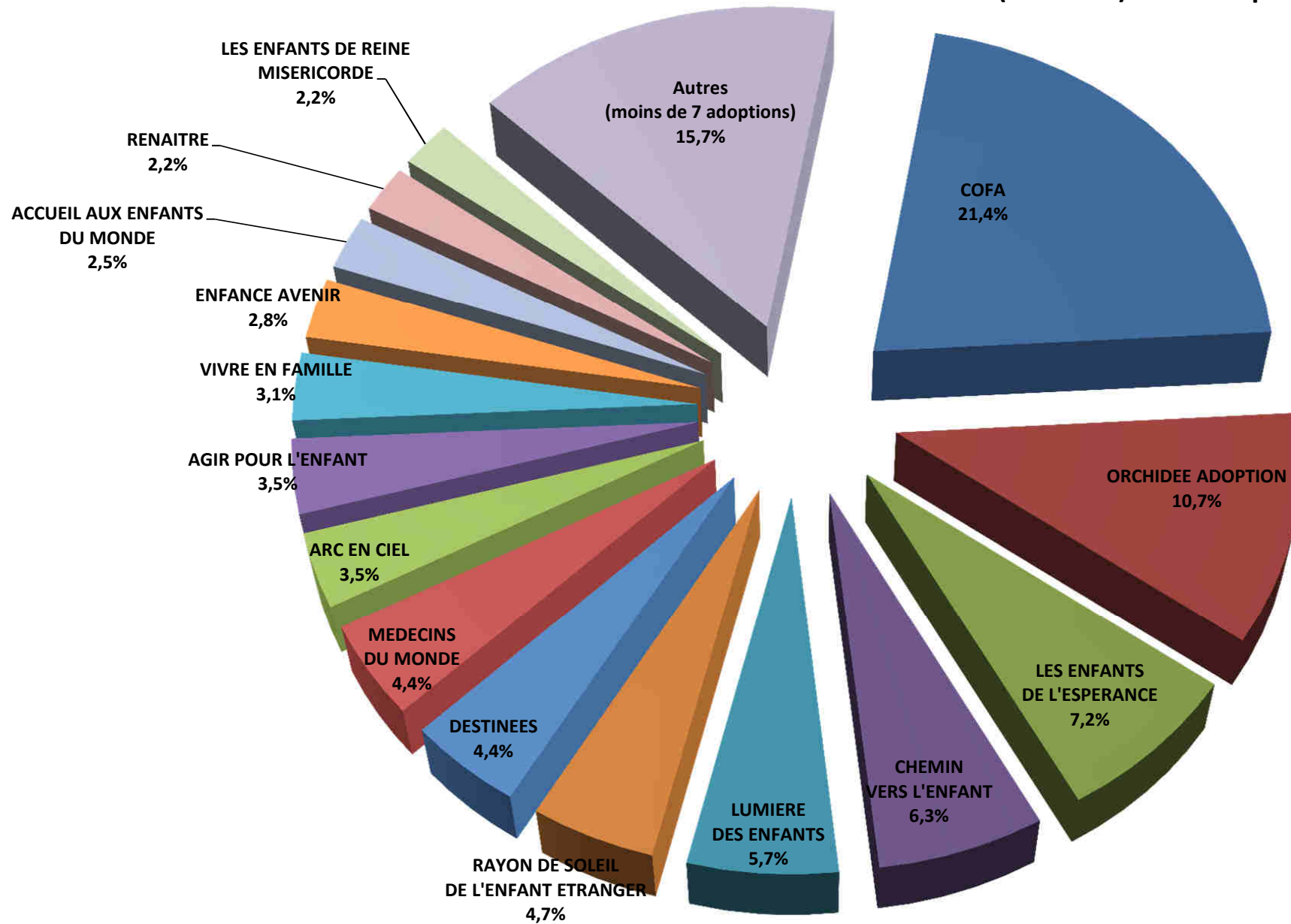
**Evolution de la répartition entre type de procédures
de 2014 à 2018**



**Répartition par types de procédures
en 2018**



Répartition des adoptions réalisées en 2018 par des organismes autorisés pour l'adoption (hors AFA) - 319 adoptions



REPARTITION DES ADOPTIONS PAR PAYS, PAR TYPE DE PROCEDURES ET PAR OPERATEUR

AFRIQUE DU SUD	4
CHEMIN VERS L'ENFANT	4
ARMENIE	2
MEDECINS DU MONDE	1
Procédure individuelle	1
BENIN	2
Procédure individuelle	2
BRESIL	17
COFA (Comité de COGNAC)	16
MEDECINS DU MONDE	1
BULGARIE	29
AGENCE FRANÇAISE DE L'ADOPTION	22
RAYON DE SOLEIL DE L'ENFANT ETRANGER	3
KASIH BUNDA FRANCE	2
AYUDA	1
MEDECINS DU MONDE	1
BURKINA FASO	19
LES ENFANTS DE REINE DE MISERICORDE	7
AGENCE FRANÇAISE DE L'ADOPTION	4
ACCUEIL AUX ENFANTS DU MONDE	4
LUMIERE DES ENFANTS	4
BURUNDI	3
CHEMIN VERS L'ENFANT	3
CAMEROUN	11
Procédure individuelle (dont 9 intrafamiliales)	11
CHILI	9
AGENCE FRANÇAISE DE L'ADOPTION	5
RENAITRE	4
CHINE	29
AGENCE FRANÇAISE DE L'ADOPTION	22
COFA (Comité de MARSEILLE)	2
RAYON DE SOLEIL DE L'ENFANT ETRANGER	2
ENFANTS DU MONDE-FRANCE	1
FAMILLE ADOPTIVE FRANCAISE	1
MEDECINS DU MONDE	1
COLOMBIE	53
AGENCE FRANÇAISE DE L'ADOPTION	31
ARC EN CIEL	11
DIAPHANIE	6
RENAITRE	3
COFA (Comité de LYON)	2
CONGO-BRAZZA	26
LUMIERE DES ENFANTS	1
Procédure individuelle (dont 6 intrafamiliales)	25
CONGO (RDC)	28
VIVRE EN FAMILLE	10
CHEMIN VERS L'ENFANT	8
Procédure individuelle (dont 2 intrafamiliales)	10
COREE DU SUD	6
RAYON DE SOLEIL DE L'ENFANT ETRANGER	6

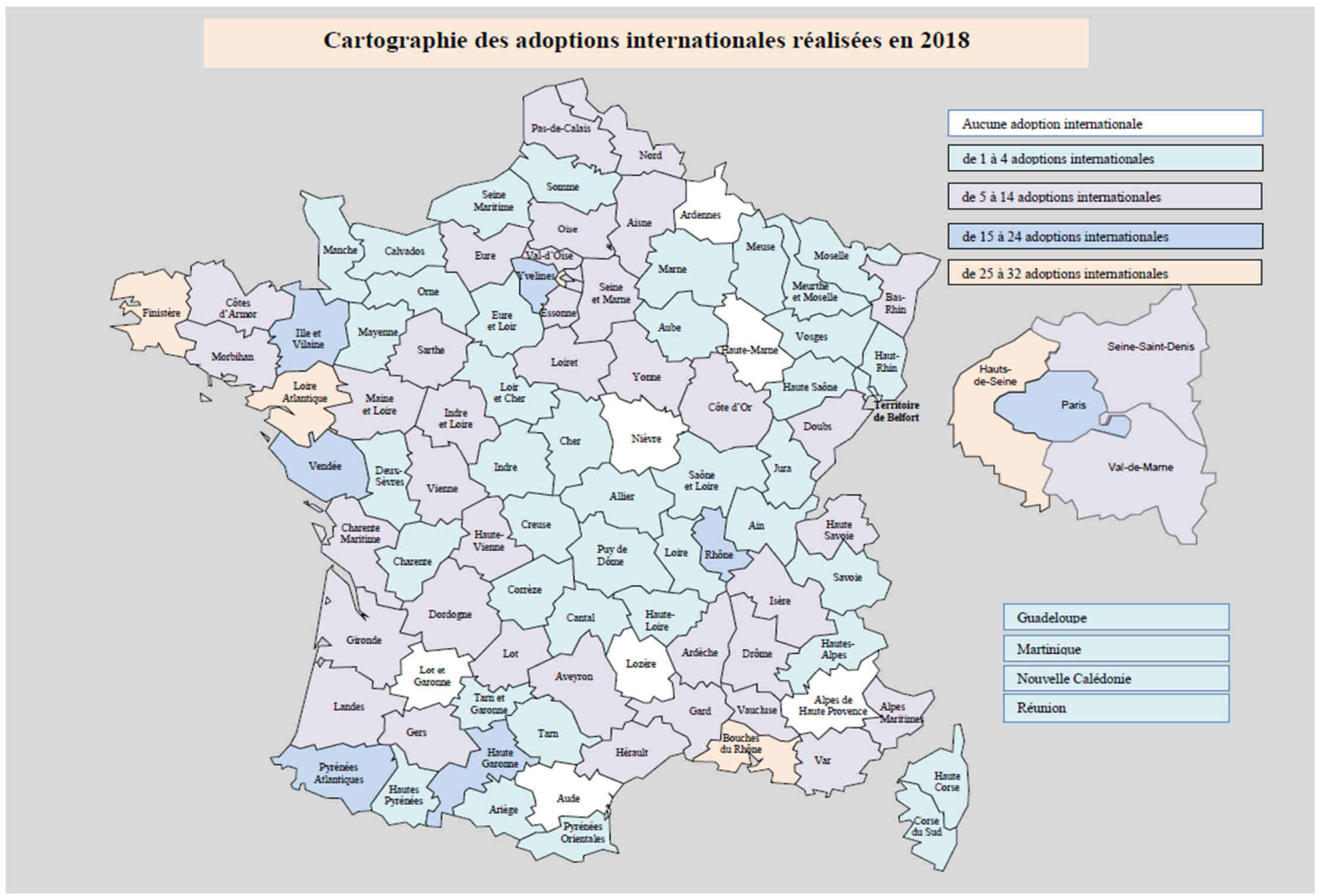
CÔTE D'IVOIRE	45
LUMIERE DES ENFANTS	5
MEDECINS DU MONDE	1
Procédure individuelle (dont 21 intrafamiliales)	39
DOMINIQUE	1
Procédure individuelle	1
ETHIOPIE	2
CHILDREN OF THE SUN	2
GABON	2
Procédure individuelle (dont 1 intrafamiliale)	2
GHANA	2
Procédures individuelles intrafamiliales	2
GUINEE	3
Procédures individuelles intrafamiliales	3
GUINEE EQUATORIALE	1
Procédure individuelle intrafamiliale	1
HAITI	61
AGIR POUR L'ENFANT	11
COFA (Comité de LYON)	10
ACCUEIL ET PARTAGE	6
TI MALICE	6
CHEMIN VERS L'ENFANT	5
MEDECINS DU MONDE	5
AGENCE FRANÇAISE DE L'ADOPTION	4
ENFANTS DU MONDE-FRANCE	4
RAYON DE SOLEIL DE L'ENFANT ETRANGER	4
SOLIDARITE FRATERNITE	4
AMIS DES ENFANTS DU MONDE (LES)	2
HONGRIE	10
AGENCE FRANÇAISE DE L'ADOPTION	10
INDE	26
LES ENFANTS DE L'ESPERANCE	23
COFA (Comité de MARSEILLE)	3
KAZAKHSTAN	2
ENFANCE AVENIR	2
KOSOVO	1
Procédure individuelle	1
LAOS	3
Procédure individuelle	3
LIBAN	3
Procédure individuelle	3
MADAGASCAR	22
COFA (Comité de BRIVE)	6
LUMIERE DES ENFANTS	5
ACCUEIL AUX ENFANTS DU MONDE	4
AGENCE FRANÇAISE DE L'ADOPTION	3
ENFANCE AVENIR	2
LA CAUSE	1
Procédure individuelle intrafamiliale	1

Total général **615**

MALI	1
AGENCE FRANÇAISE DE L'ADOPTION	1
NIGER	4
PAIDIA	3
Procédure individuelle	1
NIGERIA	3
LUMIERE DES ENFANTS	2
Procédure individuelle intrafamiliale	1
PEROU	8
AGENCE FRANÇAISE DE L'ADOPTION	8
PHILIPPINES	15
AGENCE FRANÇAISE DE L'ADOPTION	9
MEDECINS DU MONDE	3
AMIS DES ENFANTS DU MONDE (LES)	3
REP. DOMINICAINE	1
Procédure individuelle	1
ROUMANIE	3
AGENCE FRANÇAISE DE L'ADOPTION	3
RUSSIE	23
AGENCE FRANÇAISE DE L'ADOPTION	15
DE PAULINE A ANAELLE	6
ENFANCE AVENIR	2
SENEGAL	1
Procédure individuelle	1
SLOVAQUIE	3
DESTINEES	3
SRI LANKA	4
AGENCE FRANÇAISE DE L'ADOPTION	2
KASIH BUNDA FRANCE	2
TCHAD	2
Procédure individuelle (dont 1 intrafamiliale)	2
THAILANDE	42
ORCHIDEE ADOPTION	34
AGENCE FRANÇAISE DE L'ADOPTION	8
TOGO	8
AGENCE FRANÇAISE DE L'ADOPTION	7
LUMIERE DES ENFANTS	1
TUNISIE	15
Procédure individuelle	15
UKRAINE	8
Procédure individuelle	8
VANUATU	2
Procédure individuelle	2
VIETNAM	50
COFA (Comité de MARSEILLE)	15
COFA (Comité de COGNAC)	14
DESTINEES	11
AGENCE FRANÇAISE DE L'ADOPTION	6
ENFANCE AVENIR	3
MEDECINS DU MONDE	1

NB : les adoptions finalisées en 2018 dans des pays où l'adoption internationale est suspendue ou interdite ont été engagées avant ces décisions de suspension ou d'interdiction

AUVERGNE-RHÔNE-ALPES 66	
Ain	2
Allier	2
Ardèche	5
Cantal	1
Drôme	7
Haute-Loire	3
Haute-Savoie	12
Isère	8
Loire	1
Puy de Dôme	2
Rhône	20
Savoie	3
BOURGOGNE-FRANCHE-COMTE 29	
Côte d'Or	13
Doubs	5
Haute-Saône	3
Jura	1
Nièvre	0
Saône-et-Loire	1
Territoire de Belfort	1
Yonne	5
BRETAGNE 64	
Côtes d'Armor	8
Finistère	26
Ille-et-Vilaine	20
Morbihan	10
CENTRE-VAL-DE-LOIRE 20	
Cher	3
Eure-et-Loir	3
Indre	1
Indre-et-Loire	5
Loiret	5
Loir-et-Cher	3
GRAND-EST 19	
Ardennes	0
Aube	1
Bas-Rhin	5
Haute-Marne	0
Haut-Rhin	1
Marne	4
Meurthe-et-Moselle	1
Meuse	2
Moselle	4
Vosges	1
HAUTS-DE-FRANCE 31	
Aisne	5
Nord	9
Oise	8
Pas-de-Calais	8
Somme	1
ÎLE-DE-FRANCE 117	
Essonne	9
Hauts-de-Seine	28
Paris	23
Seine-et-Marne	9
Seine-Saint-Denis	10
Val d'Oise	8
Val-de-Marne	11
Yvelines	19
NORMANDIE 12	
Calvados	1
Eure	5
Manche	1
Orne	1
Seine-Maritime	4



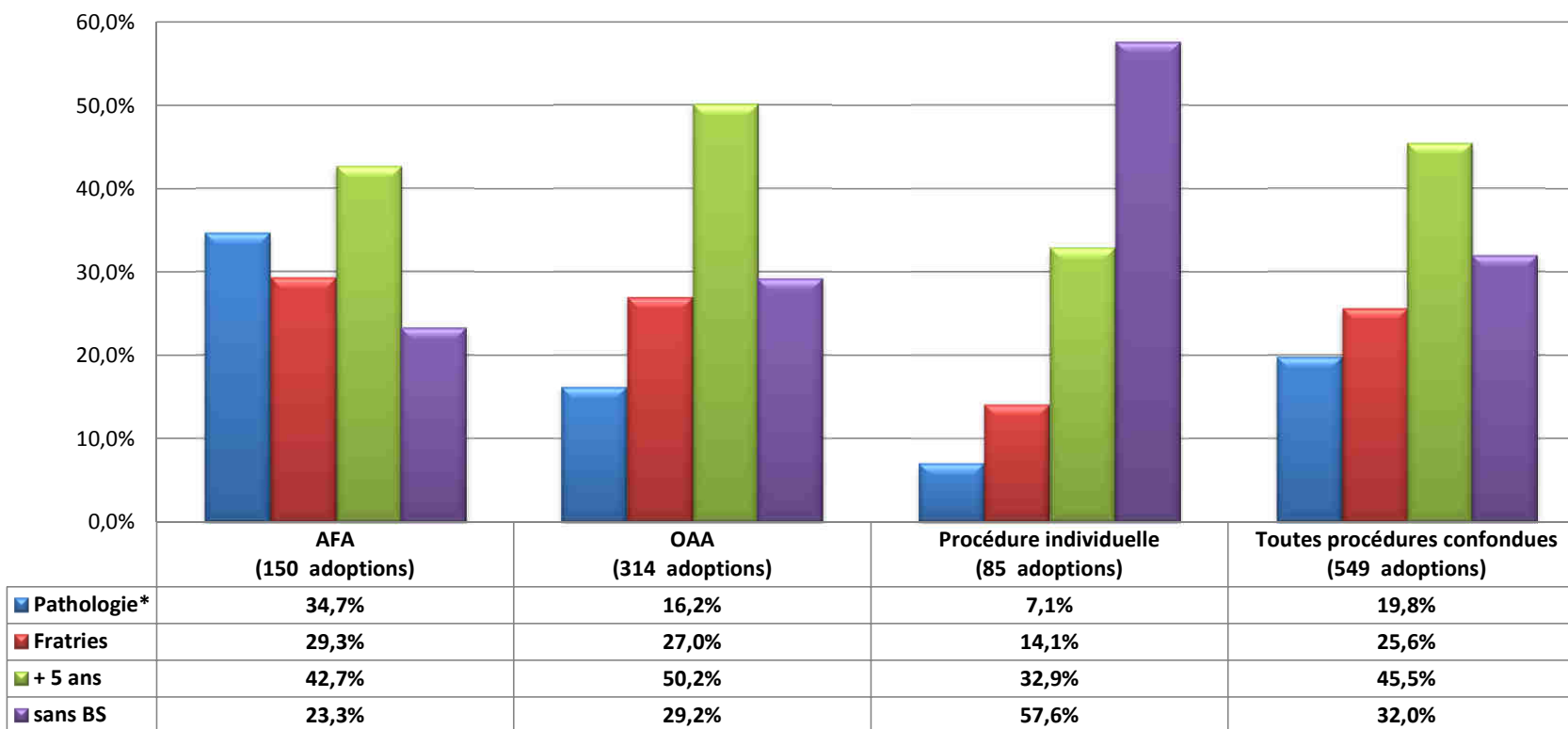
BESOINS SPECIFIQUES CHEZ LES ENFANTS ADOPTES EN 2018

(hors adoptions intrafamiliales, soit 550 enfants sur 615)

Type de procédure	total adoptions	Enfants de		Enfants adoptés en fratries			Enfants présentant :			
		+ 5 ans	%	de 2	de 3	%	une pathologie*		au moins un besoin spécifique**	
AFA	150	64	42,7%	38	6	29,3%	52	34,7%	115	76,7%
OAA	315	158	50,2%	76	9	27,0%	51	16,2%	223	70,8%
Individuelle	85	28	32,9%	12	0	14,1%	6	7,1%	36	42,4%
Total	550	250	45,5%	126	15	25,6%	109	19,8%	374	68,0%

Proportions d'enfants par besoin spécifique et par type de procédures**

(AFA, OAA ou individuelle) - hors adoptions intrafamiliales

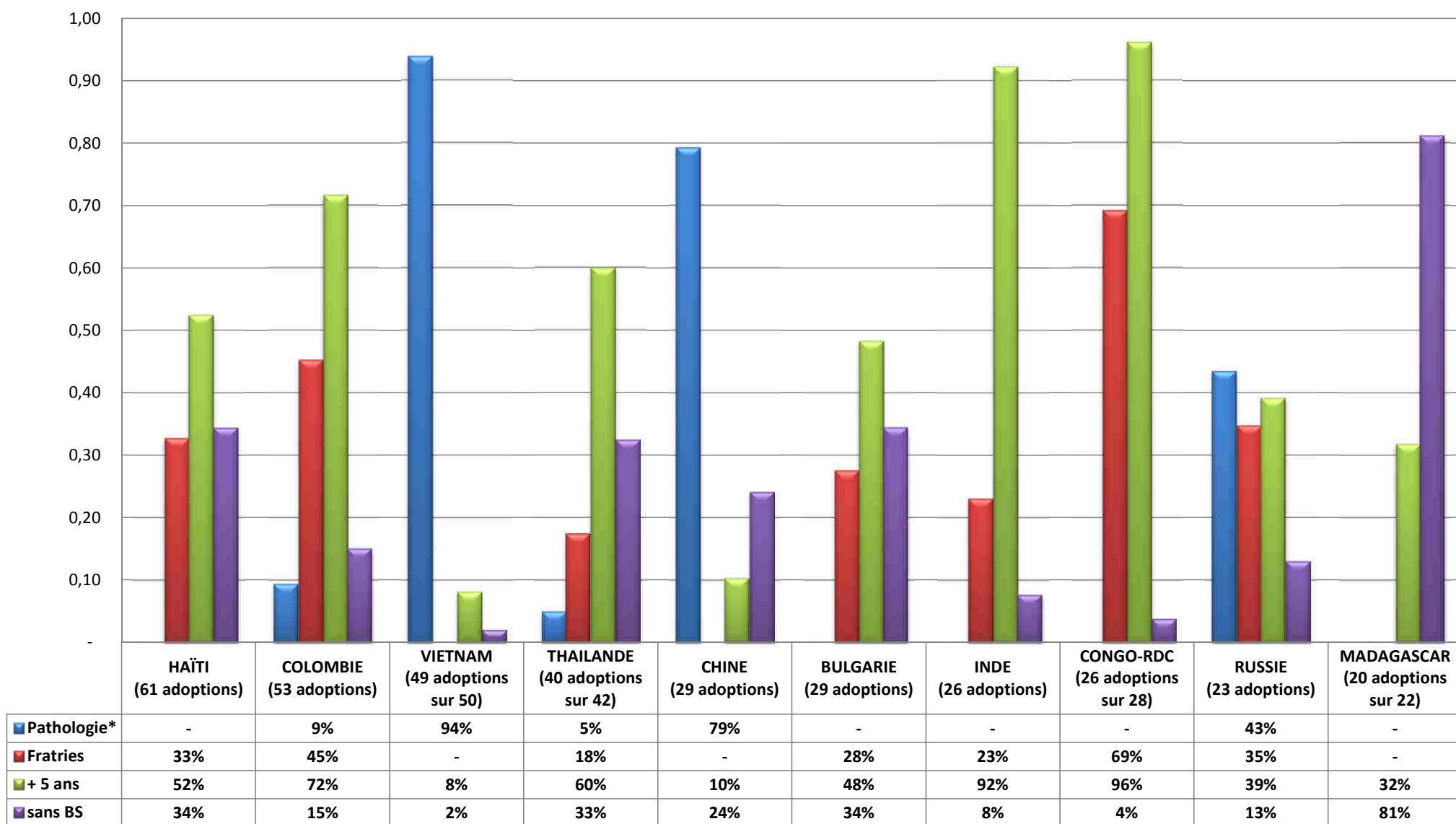


* : pathologie déclarée avant adoption

** : un même enfant peut apparaître dans plusieurs catégories de besoins spécifiques (en fratrie et avoir plus de 5 ans, par exemple)

Proportions d'enfants par besoin spécifique dans les 10 premiers pays d'origine**

(358 enfants sur 550, soit 65% des adoptions hors adoptions intrafamiliales)

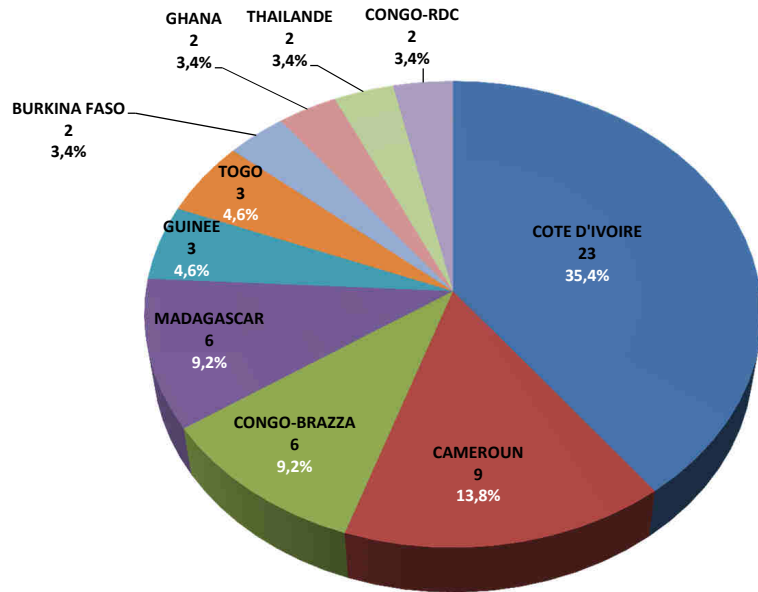


* : pathologie déclarée avant adoption

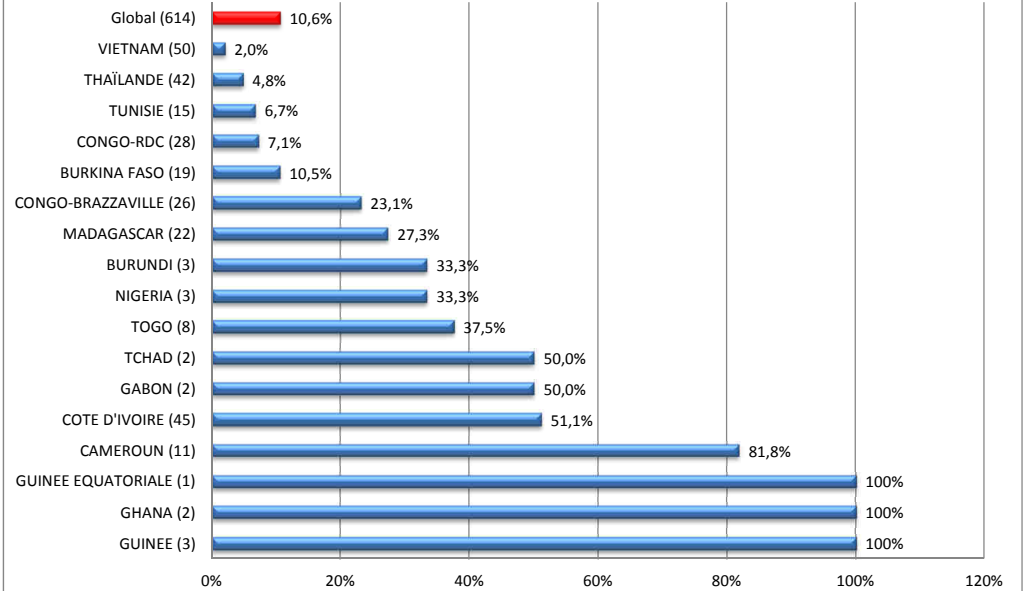
** : un même enfant peut apparaître dans plusieurs catégories de besoins spécifiques (en fratrie et avoir plus de 5 ans, par exemple)

ADOPTIONS INTRAFAMILIALES EN 2018 (65 enfants)

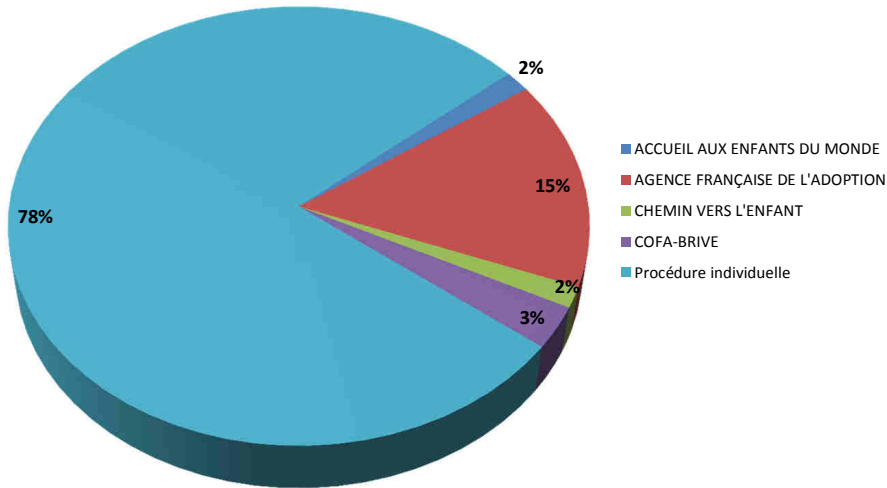
10 premiers pays d'origine des adoptions intrafamiliales en 2018 (58 enfants sur 65)



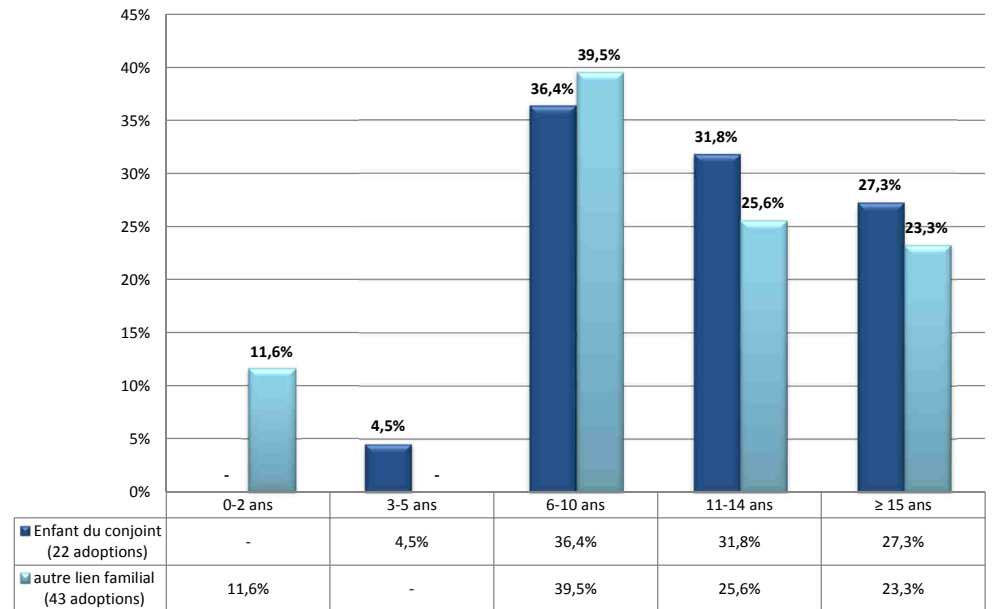
Part des adoptions intrafamiliales par pays d'origine



Types de procédures accompagnant les adoptions intrafamiliales



Âge des enfants selon le lien familial



Enfants de plus de 5 ans		Enfants adoptés en fratries		Enfants adoptés grands et/ou en fratries	
59	90,8%	20	30,8%	61	93,8%